



Toyota  
Professional



PROACE CITY VERSO

# POCIT BEZPEČÍ JIŽ V ZÁKLADNÍ VÝBAVĚ

Toyota PROACE CITY nově doplňuje modely PROACE a legendární Toyotu Hilux. Toyota tak nabízí ucelenou řadu užitkových vozů pro vaše podnikání v souladu s konkrétními firemními potřebami.

Toyota věnuje vašemu podnikání stejnou pozornost jako vy sami. Můžete se tak spolehnout na naše špičkově vyškolené techniky a širokou škálu služeb navržených speciálně pro firemní zákazníky, aby vás v podnikání nic nezastavilo.



## OBSAH

4 Úvodem  
6 Pohodlí  
8 Funkčnost  
10 Interiér

12 Technologie  
14 Bezpečnost  
16 Motory  
18 Stupně výbavy

22 Příslušenství  
24 Kola, čalounění a barvy  
26 Technické údaje  
30 Klid v duši



## POZORUHODNÉ SCHOPNOSTI

Ať již jde o práci nebo volný čas, PROACE CITY VERSO má v rukávu esa, která neujdou vaší pozornosti.

Dvě různé délky karoserie a volitelně až 7 míst k sezení – to je velkorysý prostor k objevování světa společně s celou vaší posádkou.

Chytře řešená úložná místa prakticky po celé kabině spolehlivě uschovají všechny nezbytnosti pro zábavu i práci.

To správné místo najdete vždy. A pokud nastane potřeba převážet ještě více, proč nevyužít přívěs? Vzhledem k nejvyšší přípustné hmotnosti přívěsu 1,5 tuny určitě nebudete nuceni nechávat cokoli doma.



SHORT



LONG

# PROMYŠLENÁ KONSTRUKCE, CHYTRÁ FUNKČNOST

PROACE CITY VERSO spojuje nízké emise s nejlepší spotřebou paliva v dané třídě – a jelikož bylo optimálně navrženo pro městský život, žádné město pro něj není překážkou. Určitě oceníte jeho nízké provozní náklady. Díky promyšlené modulární konstrukci si vždy nakonfigurujete interiér do potřebné podoby, ať již k pracovním nebo soukromým účelům. Prostor pro náklad zvětšíte na maximum se sedadly sklopnými do roviny. Sedadla ve 2. řadě jsou vždy vybavena úchyty ISOFIX a připravena bezpečně a pohodlně převézt celou posádku.

Ke snadnému cestování bez zbytečného stresu přispívá řada vyspělých technologií, jako např. head-up displej\*, inteligentní parkovací asistent (IPA) nebo systém Pro-Touch s 3D navigací.



**Zadní lavice dělená v poměru 60:40**  
Flexibilně řešená sedadla 2. řady jsou rozdělena v poměru 60:40 a umožňují sklopení do roviny k vytvoření maximálního prostoru pro náklad. Součástí sedadel jsou i úchyty ISOFIX.



**Tři samostatná sedadla**  
Pro druhou řadu lze zvolit i řešení s trojicí samostatných sedadel, vždy vybavených úchyty ISOFIX. Při převážení nákladu lze sedadla sklápět.



Vyobrazen je model ve výbavě SHUTTLE ve verzi Short.

\* Momentálně nedostupné.



## ÚPRAVÁM SE MEZE NEKLADOU



### **Sedadlo předního spolujezdce a sedadla druhé řady sklopná do roviny**

Díky funkci sklápění sedadla předního spolujezdce a sedadel druhé řady vytvoříte místo k přepravě předmětů dlouhých až 3,5 metru.



### **3× úchyty ISOFIX ve druhé řadě sedadel**

Maximální pocit bezpečí se standardně dodávanými úchyty dětských sedaček ISOFIX pro sedadla 2. řady.

PROACE CITY VERSO nabízí flexibilní řešení cestovního prostoru s možností zvolit trojici samostatných sedadel 2. řady, nebo lavici dělenou a sklopnou v poměru 60:40, vždy s úchyty ISOFIX. Varianta s kratším i delším rozvorem může převážet až 7 osob a nabízí dvě pohodlná individuální sedadla ve 3. řadě s funkcí podélného posouvání (funkce posouvání sedadel pouze ve verzi Long), umožňující zvětšovat místo pro nohy na úkor prostoru pro zavazadla nebo naopak. Všechna sedadla pro pasažéry (kromě 3. řady) lze sklápat do roviny, což platí i pro sedadlo předního spolujezdce. Dovolují tak výrazně zvětšit prostor pro náklad.

Vyobrazen je model ve výbavě FAMILY ve verzi Short.

### **1. Tři samostatná sedadla**

Samostatná sedadla lze sklápat v libovolné kombinaci.

# VÍTEJTE: TADY SE BUDETE CÍTIT POHODLNĚ

Usaďte se, uvolněte se a užívejte si cestu. Jsme přesvědčeni, že Toyota PROACE CITY VERSO na vás udělá dojem, ať již sedíte za volantem nebo cestujete jako spolujezdec. Pohodlí tohoto vozu jde ruku v ruce s praktičností, což dokládají přední loketní opěrky pro řidiče i spolujezdce, bezpočet odkládacích míst nebo otevíratelné okno ve výklopné zádi pro snadný přístup do zavazadelníku. Nechte kabinu zaplavit světlem přes panoramatické střešní okno a přehrajte si své oblíbené skladby prostřednictvím Apple CarPlay\* nebo Android Auto™. PROACE CITY VERSO je navrženo pro potřeby celé posádky.



**Otevíratelné okno ve výklopné zádi**  
Pro snadný přístup do zavazadelového prostoru i tam, kde se místa nedostává.



**Police v zavazadelovém prostoru**  
Nastavitelná police v kombinaci s otevíratelným oknem ve výklopné zádi skvěle poslouží k převozu menších věcí, které tak máte vždy snadno po ruce.



**Odkládací schránky pod stropem**  
Skříňky u stropu poslouží cestujícím na zadních sedadlech jako další odkládací prostory.



**Úložný prostor a panoramatické střešní okno**  
Nechte kabinu zaplavit světlem. Vychutnejte si ambientní osvětlení po setmění.

**1. Schránka o objemu 5,9 litru v předních dveřích**  
Velkorysý objem a pohodlný přístup.

**2. Úložný prostor 6,2 litru pod podlahou**  
Maximální úložná kapacita pro maximální pořádek.



\* Apple CarPlay je ochranná známka společnosti Apple Inc.



## TECHNOLOGIE VE VAŠICH SLUŽBÁCH, VŽDY A VŠUDE



### Systém Pro Touch

Systém zahrnující 3D navigaci a online služby Toyota zprostředkuje dopravní informace v reálném čase, místní předpovědi počasí, informace o čerpacích stanicích a body zájmu.



### Toyota Connect (Apple CarPlay\* a Android Auto™)

Stačí se připojit a Toyota Connect začne zrcadlit obsah vašeho chytrého telefonu. To znamená ještě jednodušší poslech hudby a telefonování.

PROACE CITY VERSO s technologií hlasového ovládání a dotykovou obrazovkou nabízí nejmodernější multimédia a možnosti konektivity. Audiosystémem to nekončí – 8" obrazovka zprostředkuje intuitivní a atraktivní rozhraní pro funkce chytrého telefonu, vč. propojení smartphonů pomocí technologií MirrorLink®, Apple CarPlay\* s asistentkou Siri, Android Auto™ s Asistentem Google a připojení přes Bluetooth®.

PROACE CITY VERSO se vždy aktuálními dopravními informacemi vás udržuje ve spojení se zbytkem světa a stále v pohybu, ať již vás cesta zavede kamkoli.

### 1. Head-up displej

Barevný head-up displej promítá na čelní sklo všechny informace nezbytné k řízení vozidla.\*\*

### 2. Elektrická parkovací brzda

Maximální funkčnost, minimum úsilí.

### 3. Bezdrátové nabíjení chytrých telefonů

Nemáte kabel? Žádný problém! Nabíjení nemůže být jednodušší.\*\*

\* Apple CarPlay je ochranná známka společnosti Apple Inc.

\*\* Momentálně nedostupné.

Vyobrazen je model ve výbavě FAMILY ve verzi Short.

# PROTOŽE BEZPEČNOST BY MĚLA BÝT SAMOZŘEJMOSTÍ

PROACE CITY VERSO nabízí v dané třídě nejvyšší úroveň bezpečnosti s možností výběru ze tří různých paketů bezpečnostních technologií, navržených vždy v souladu s vašimi potřebami. Standardně dodávané bezpečnostní prvky zahrnují vyspělý předkolizní bezpečnostní systém, systém rozpoznávání dopravních značek, systém upozorňování na opuštění jízdního pruhu se zásahy do řízení, tempomat s nastavitelným omezovačem rychlosti a funkci sledování únavy řidiče – PROACE CITY VERSO má vše spolehlivě pod kontrolou.



## Předkolizní bezpečnostní systém

Předkolizní bezpečnostní systém využívá kameru ve spojení s laserem k rozpoznávání vpředu jedoucích vozidel. Pokud systém vyhodnotí potenciální riziko nehody, řidič je upozorněn (akusticky i opticky) a současně se aktivuje brzdový asistent.

## Systém rozpoznávání dopravních značek

Systém rozpoznávání dopravních značek sleduje dopravní značky před vozidlem a následně v zorném poli řidiče na TFT displeji zobrazuje různé užitečné informace, jako např. aktuální rychlostní omezení nebo zákazy předjíždění. Systém varuje (akusticky a opticky) v případě, že řidič příslušné dopravní značení nedodrжуje.

## Sledování únavy řidiče

Tato funkce průběžně monitoruje polohu vozidla v rámci jízdního pruhu a pohyby volantu ve snaze rozpoznat chování vozidla odpovídající ztrátě schopnosti řidiče koncentrovat se kvůli ospalosti, nedostatku pozornosti nebo rozptylování.

## Asistent pro jízdu v pruzích s aktivními zásahy do řízení

Asistent pro jízdu v pruzích sleduje pomocí kamery vodorovné pruhy na vozovce vpředu a upozorňuje řidiče (akusticky i opticky) usoudí-li, že řidič vybočil z daného jízdního pruhu, aniž by předtím dal znamení o změně směru jízdy. Zásahy do řízení též aktivně koriguje směr jízdy.

## Tempomat s nastavitelným omezovačem rychlosti

Tento systém zamezuje zrychlování nad rychlostní omezení přednastavené řidičem. Přednastavená rychlost se zobrazuje na sdruženém displeji před řidičem a po jejím dosažení se tento údaj rozblíká.

## Rozšířený systém rozpoznávání dopravních značek

Sleduje dopravní značení a zobrazuje nezbytné informace na displeji v kapličce přístrojů. To zahrnuje mj. aktuální rychlostní omezení. Systém vás upozorní v případě, že se chystáte vjet do protisměru v jednosměrné ulici, blížíte se ke stopce nebo jedete v úseku se zákazem předjíždění.

## Automatické přepínání dálkových světel

Funkce automatického přepínání dálkových světel zajišťuje optimální osvětlení vozovky za jízdy v noci, a to s ohledem na všechny účastníky silničního provozu. Kamera rozpoznává světlometry vozidel blížících se v protisměru i koncové svítilny automobilů jedoucích vpředu; kromě toho monitoruje intenzitu pouličního osvětlení. Systém automaticky přepíná mezi dálkovými a potkávacími světly pro bezpečnější jízdu po setmění.

## Systém kontroly proti rozkmitání přívěsu

Součástí systému TSC je stabilizace přívěsného vozidla k potlačení případných vibrací přívěsu nebo zpomalení vozidla na bezpečnější rychlost. Prostřednictvím senzorů stáčivé odezvy, zrychlení a natočení kol pak systém TSC reguluje zpomalování vozidla a moment stáčení s cílem uvést přívěs opět do klidu.

## Adaptivní tempomat

Adaptivní tempomat (ACC) udržuje minimální přednastavenou vzdálenost od vozidla jedoucího vpředu. Pokud je odstup menší než přednastavená hodnota, adaptivní tempomat sníží rychlost vozidla. Po uvolnění vozovky se vůz opět hladce rozjede na vámi přednastavenou rychlost.

## Sledování slepého úhlu

Pokud senzory radaru v zadní části vozu rozpoznají jiný vůz jedoucí ve vedlejším pruhu nebo v mrtvém úhlu výhledu, rozsvítí se varovná kontrolka v příslušném zpětném zrcátku. Pokud dáte znamení před změnou jízdního pruhu a ve vašem slepém úhlu výhledu se nachází jiné vozidlo, rozblíkájí se varovné ukazatele.



# ZVOLTE SI VARIANTU PŘESNĚ PODLE VAŠICH POTŘEB

V Toyotě si uvědomujeme, že každý zákazník oceňuje široké možnosti výběru. PROACE CITY VERSO proto nabízí řadu benzínových i naftových pohonných jednotek o výkonu od 100 do 130 koní v kombinaci s šestistupňovou manuální převodovkou, nebo osmistupňovou automatickou převodovkou. PROACE CITY VERSO s nejnižšími emisemi CO<sub>2</sub> v dané třídě i nejnižší spotřebou paliva v zájmu nízkých provozních nákladů dokáže nabídnout hnací ústrojí přesně podle vašich potřeb.

## **Benzín**

### **1.2T 6 M/T**

Výkon **110 k**

Spotřeba paliva\* **6,8–7,2 l/100 km**

Emise CO<sub>2</sub>\* **153–163 g/km**

0–100 km/h **11,5 s**

## **Diesel**

### **1.5 D-4D 6 M/T**

Výkon **102 k**

Spotřeba paliva\* **5,3–5,7 l/100 km**

Emise CO<sub>2</sub>\* **140–149 g/km**

0–100 km/h **13,3 s**

## **Benzín**

### **1.2T 8 A/T**

Výkon **131 k**

Spotřeba paliva\* **6,9–7,3 l/100 km**

Emise CO<sub>2</sub>\* **156–164 g/km**

0–100 km/h **12,3 s**

## **Diesel**

### **1.5 D-4D 6 M/T**

Výkon **131 k**

Spotřeba paliva\* **5,6–5,8 l/100 km**

Emise CO<sub>2</sub>\* **146–152 g/km**

0–100 km/h **9,8 s**

\* V kombinovaném cyklu

M/T = Manuální převodovka

A/T = Automatická převodovka



Vyobrazen je model ve výbavě SHUTTLE v provedení Short.

# STUPNĚ VÝBAVY COMBI & SHUTTLE



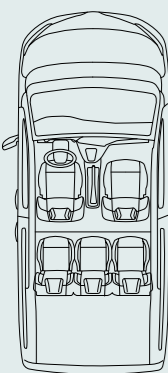
COMBI ve verzi Short



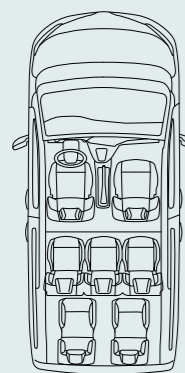
## COMBI

### Hlavní prvky výbavy

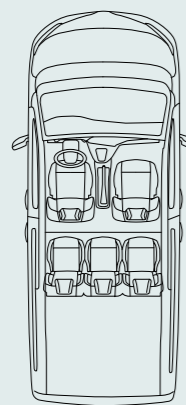
- 16" ocelové disky kol s ozdobnými kryty (5 trojitých paprsků)
- Zadní dveře dvoukřídlé – prosklené
- Vyhřívání zpětných zrcátek
- Posuvné dveře vpravo (u verze Long na obou stranách)
- Systém varování před kolizí (automatické brzdění)
- Upozornění na opuštění jízdního pruhu se zásahy do řízení
- Systém rozpoznávání dopravních značek
- Tempomat
- Funkce sledování únavy řidiče
- Tmavě šedá látka
- Hands-free volání přes Bluetooth®
- Ruční parkovací brzda
- Manuálně ovládaná klimatizace
- Dělená a sklopná sedadla 2. řady (60:40)
- Sedadlová lavice 2. řady sklopná do roviny s podlahou
- Elektrické ovládání oken – předních
- Jednokomorová příruční schránka před spolujezdcem
- Uchytení dětských autosedaček ISOFIX



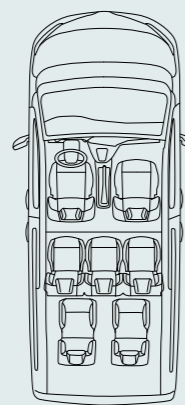
Short



Short



Long



Long

## SHUTTLE

### Hlavní prvky výbavy (navíc ke Combi)

- Nárazník přední a zadní – lakovaný v odstínu karoserie
- Vnější zpětná zrcátka lakovaná v barvě karoserie
- Zadní dveře výklopné s pevným oknem
- Látkové čalounění sedadel Manhattan
- Komfortní sedadlo řidiče manuálně nastavitelné (s bederní a loketní opěrkou, výškově nastavitelné)
- Senzor šera

### Dostupné pakety

Boční dveře posuvné na obou stranách

### Dostupné pakety

**Paket Business 7**  
— Dvě samostatná sklopná odnímatelná sedadla ve 3. řadě (posuvné v kolejnicích v provedení LONG)

### Paket Sensor+

— Přední a zadní parkovací senzory  
— Přední mlhové světlomety

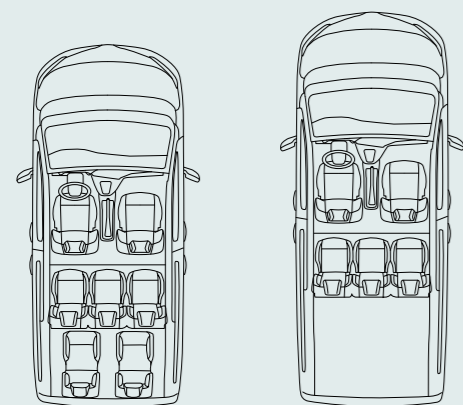


16" ocelové disky kol s ozdobnými kryty (5 trojitých paprsků)

# STUPNĚ VÝBAVY FAMILY



FAMILY ve verzi Short



Short

Long

## FAMILY

### Hlavní prvky výbavy (navíc k Shuttle)

- 17" hliníková kola
- Otevíratelné okno ve výklopné zádi
- Přední a zadní parkovací senzory + zadní parkovací kamera
- Elektricky ovládaná parkovací brzda
- Palubní počítač s barveným displejem (3,5") s chromovaným rámečkem
- Automatická dvouzónová klimatizace
- Sklápěcí sedadlo předního spolujezdce
- 3x samostatné sedadlo ve 2. řadě
- Úložný prostor pod podlahou ve 2. řadě
- Sklopné stolečky
- Smart Entry & Start
- Zrcátka s funkcí sledování slepého úhlu (BSD)
- Ochranný plechový kryt motoru

### Dostupné pakety

#### Paket sedadel Family 7

- Dvě samostatná sklopná, odnímatelná sedadla ve 3. řadě (na kolejkách v provedení LONG)

#### Paket Comfort

- Multifunkční panoramatická střeška (neplatí pro verzi Long a v kombinaci s paketem Family 7)
- Navigační modul, modul WIFI
- Indukční nabíječka\*
- Bezklíčové otevírání a startování
- Dva dálkové klíče, jeden náhradní klíč

\* Momentálně nedostupné.

- Zásuvka 230V
- Úložný prostor pod podlahou ve druhé řadě
- Sluneční clony
- Adaptivní tempomat
- Systém sledování slepého úhlu
- Systém sledování příčného provozu
- Vyhřívání přední sedadla
- Zpětné zrcátko pro pozorování cestujících
- Automatický parkovací systém

#### Toyota Traction Select

- Ochranný plechový kryt motoru
- Volič jízdních režimů

# PŘÍSLUŠENSTVÍ

S příslušenstvím od Toyoty si interiér Toyoty PROACE CITY VERSO upravíte přesně podle přání. K dispozici jsou prvky zaměřené na ochranu a zabezpečení, pokrývající nejširší škálu potřeb.



## Nosič jízdních kol

Lehký uzamykatelný nosič se upevňuje na střešní příčninky Toyota. Jízdní kolo je bezpečně uchyceno pomocí rámu a předního i zadního kola. Mechanismus upevnění k rámu jízdního kola se pohodlně dotahuje ve výšce střechy vozidla.



## Nosič lyží a snowboardu

Snadno použitelný nosič je určen až pro 4 páry lyží (v závislosti na jejich velikosti) nebo 2 snowboardy.



## Střešní box na lyže Thule Motion 800

Velký objem a aerodynamický design, speciálně pro vaši zimní dovolenou ve sportovním duchu. Umožňuje snadné nakládání a vykládání díky otevírání z obou stran.

## Střešní příčninky a nosič lyží

Nosič se velmi snadno namontuje na příčninky pomocí chytrých upevňovacích prvků, které jednoduchým zatočením rychle zapadnou na své místo. Vaše vybavení je bezpečně upevněno pomocí 2 pryžových profilů, které chrání povrch lyží.



## Střešní příčninky a přepravní obal

Snadno namontovatelné a uzamykatelné příčninky dobře poslouží k převážení jízdních kol nebo střešních boxů na zavazadla nebo lyže. Příčninky lze uložit do obalu se samostatnou kapsou na každý příčnink. Obal je vyroben z pevného polyesteru v kombinaci s PVC, a bezpečně tak ochrání příčninky před prachem i nechtěným odřením nebo poškrábáním.



## Horizontální upevňovací síť

Pevná tkaná síť z černého nylonového vlákna slouží k bezpečnému uložení předmětů v zavazadelníku. Síť elegantně uchytkíte k podlaze kufru.



## Rohože

Odolné rohože nejen skvěle vypadají, ale hlavně spolehlivě ochrání interiér vaší kabiny. Bezpečnostní úchyty drží rohož u řidiče pevně na svém místě.



## Plastová rohož zavazadlového prostoru

Rohož dokonale pasuje do zavazadlového prostoru vaší Toyoty PROACE CITY VERSO, který ochrání před nečistotami, rozlitou tekutinou nebo zabahněnými tlapkami. Její protiskluzový povrch také zabraňuje v posouvání zavazadel během jízdy.



## Popelník

Popelník elegantně zapadne do držáku na nápoje. Konstrukce s víčkem účinně zabraňuje rozlétávání popela nebo šíření nežádoucích pachů. Popelník lze snadno použít i jako malou schránku na drobnosti.

# KOLA, ČALOUNĚNÍ A BARVY



**Tmavě šedá látka**  
Standardně pro stupeň výbavy Combi



**Látkové čalounění sedadel Manhattan**  
Standardně pro stupně výbavy Shuttle a Family



**1. 16" ocelové disky kol s ozdobnými kryty (5 trojitých paprsků)**  
Standardně pro stupně výbavy Combi a Shuttle

**2. 17" litá kola (5 zdvojených paprsků)**  
Standardně pro stupeň výbavy Family



**EWP Bílá Arktická**



**EVL Šedá tmavá\***



**KCA Stříbrná atomická\***




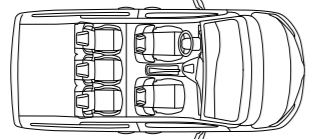
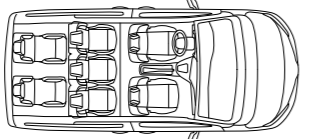
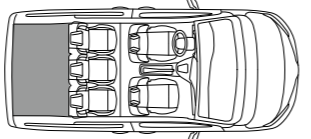
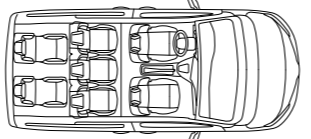

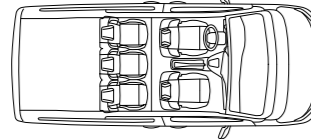
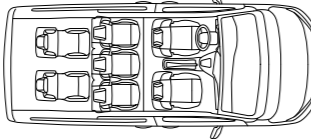
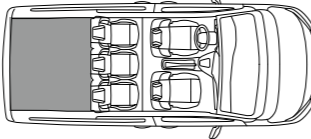
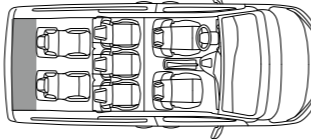
**KTV Černá Vesmírná\***



**EEU Běžově sametová\***

\* Metalický lak.

# SPECIFIKACE

NABÍZENÉ VARIANTY	5 SEDADEL	7 SEDADEL	PROSTOR PRO ZAVAZADLA, 5 SEDADEL (L)	PROSTOR PRO ZAVAZADLA, 7 SEDADEL (L)
 <b>SHORT</b>			 <b>597</b>	 <b>65</b>
 <b>LONG</b>			 <b>850</b>	 <b>209/322*</b>

\* S posuvnou třetí řadou sedadel.

# TECHNICKÉ ÚDAJE

SPOTŘEBA PALIVA A EMISE	1.2T 110 6 M/T S&S	1.2T 130 8 A/T S&S	1.5 D-4D 100 6 M/T S&S	1.5 D-4D 130 6 M/T S&S
Kombinované emise [g/km]	153–163	156–164	140–149	146–152
Kombinovaná spotřeba [l/100 km]	6,8–7,2	6,9–7,3	5,3–5,7	5,6–5,8

PALIVO	1.2T 110 6 M/T S&S	1.2T 130 8 A/T S&S	1.5 D-4D 100 6 M/T S&S	1.5 D-4D 130 6 M/T S&S
Objem palivové nádrže [l]	61	61	50	50
Objem nádrže aditiva ADBLue [l]	–	–	17	17

HLADINA HLUKU	1.2T 110 6 M/T S&S	1.2T 130 8 A/T S&S	1.5 D-4D 100 6 M/T S&S	1.5 D-4D 130 6 M/T S&S
Stojící vozidlo [dB(A)/ot.min <sup>-1</sup> ]	76/3 750	75/3 750	73/2 625	74/2 813
Jedoucí vozidlo	69	67	68	68

MOTOR	1.2T 110 6 M/T S&S	1.2T 130 8 A/T S&S	1.5 D-4D 100 6 M/T S&S	1.5 D-4D 130 6 M/T S&S
Typ motoru	Přepřlňovaný benzín – přímé vstřikování paliva – 12 ventilů	Přepřlňovaný benzín – přímé vstřikování paliva – 12 ventilů	Turbo Diesel – přímé vstřikování paliva s Common Rail – 16 ventilů	Turbo Diesel – přímé vstřikování paliva s Common Rail – 16 ventilů
Emisní norma	EURO 6.3	EURO 6.3	EURO 6.2	EURO 6.2
Počet a uspořádání válců	řadový tříválec	řadový tříválec	řadový čtyřválec	řadový čtyřválec
Zdvihový objem [cm <sup>3</sup> ]	1199	1199	1498	1498
Vrtání × zdvih [mm × mm]	75 × 90,5	75 × 90,5	75 × 84,8	75 × 84,8
Kompresní poměr	10,5:1	10,5:1	16,4:1	16,4:1
Maximální výkon [kW (k)/ot. min <sup>-1</sup> ]	81 (110)/5500	96 (131)/5500	75 (102)/3500	96 (131)/3750
Maximální točivý moment [Nm/ot. min <sup>-1</sup> ]	205/1750	230/1750	250/1750	300/1750
Start&Stop systém	STD	STD	STD	STD

ZAVĚŠENÍ KOL	1.2T 110 6 M/T S&S	1.2T 130 8 A/T S&S	1.5 D-4D 100 6 M/T S&S	1.5 D-4D 130 6 M/T S&S
Zavěšení kol vpředu	pseudo MacPherson	pseudo MacPherson	pseudo MacPherson	pseudo MacPherson
Zavěšení kol vzadu	torzní příčka	torzní příčka	torzní příčka	torzní příčka

BRZDY	1.2T 110 6 M/T S&S	1.2T 130 8 A/T S&S	1.5 D-4D 100 6 M/T S&S	1.5 D-4D 130 6 M/T S&S
Přední brzdy	ventilované kotoučové	ventilované kotoučové	ventilované kotoučové	ventilované kotoučové
Zadní brzdy	kotoučové	kotoučové	kotoučové	kotoučové

A/T = Automatická převodovka

M/T = Manuální převodovka

S&S = Start&Stop systém

# TECHNICKÉ ÚDAJE

ROZMĚRY NÁKLADOVÉHO PROSTORU [mm]	SHORT	LONG
Šířka zavazadlového prostoru mezi podběhy kol	1149	1129
Maximální výška zavazadlového prostoru	1126	1126
Maximální délka zavazadlového prostoru (vyklopená sedadla druhé řady)	1000	1350
Maximální délka zavazadlového prostoru (složená sedadla ve druhé řadě)	1880	2230
Objem zavazadlového prostoru až do výšky sedadel/výšky střechy [l]	597	850

ZAVAZADLOVÝ PROSTOR [l]	SHORT	LONG
Maximální počet sedadel (může se lišit dle konfigurace a výbavového stupně vozidla)	7	7
Výška nakládacího otvoru	1119	1119
Výška nakládací hrany	620	620

ROZMĚRY OTVORU OTEVŘENÝCH BOČNÍCH POSUVNÝCH DVEŘÍ [mm]	SHORT	LONG
Maximální šířka	737	737
Maximální výška	1145	1145

ROZMĚRY KABINY [mm]	SHORT	LONG
Šířka ve výšce loktů v první řadě	1508	1508
Šířka ve výšce loktů ve druhé řadě sedadel	1509	1509
Šířka ve výšce loktů ve třetí řadě sedadel (pokud je ve výbavě obsažena lavice v třetí řadě)	1200	1198



1548/1553 mm

1848 mm

1837/1840 mm



726/886 mm

2785/2975 mm

892 mm

4403/4753 mm



1568/1567 mm

2107 mm

# TOYOTA PROFESSIONAL. VÁŠ PARTNER NA CESTÁCH

Toyota si uvědomuje, že každý člověk má specifické požadavky, a proto jsme vytvořili řadu osobních vozidel, na která se můžete plně spolehnout.

Vyberte si mezi novým rodinným vozem PROACE CITY Verso, Toyotou PROACE Verso nebo legendární Toyotou Hilux a svěřte se tak do bezpečných rukou. K dispozici vám jsou zasvěcení prodejci spolu s dokonale vyškolenými techniky Toyota Professional disponující nejširší nabídkou služeb přesně podle vašich potřeb, vždy připraveni poskytnout vám pomoc při vašich cestách zcela bez obav.



## VYZVEDNUTÍ A PŘISTAVENÍ VAŠEHO OPRAVOVANÉHO VOZIDLA

Pokud si vaše Toyota žádá opravu, vyzvedneme ji u vás a opět přistavíme, aby vás nic nebrzdilo v podnikání. Je to jednoduché.\*



## CELOROČNÍ USKLADNĚNÍ PNEUMATIK

Toyota u vybraných autorizovaných partnerů poskytuje službu, která vám umožní uložit jak zimní, tak letní pneumatiky přímo u vašeho dealera. Stačí si dvakrát do roka sjednat jejich výměnu a o nic dalšího se již starat nemusíte.



## KALKULÁTOR SERVISNÍCH ÚKONŮ

Jednoduchý nástroj jak zjistit a přehledně zobrazit náklady spojené se servisem a údržbou vašeho vozu u vámi vybraného autorizovaného partnera Toyota.



## ASISTENČNÍ SLUŽBA TOYOTA EUROCARE

Toyota Eurocare je celoevropská silniční asistenční služba, která poskytuje zdarma pomoc v případě potřeby na vašich cestách doma i v zahraničí. Silniční služby poskytuje společnost Europ Assistance, jejíž zkušení pracovníci vám jsou k dispozici 24 hodin denně 7 dní v týdnu.



## PRODLOUŽENÁ ZÁRUKA EXTRACARE

Jedná se o komplexní pojistný program, který vám poskytne účinnou ochranu v případě neočekávané mechanické nebo elektronické závady na vašem vozidle. Prodloužená záruka Toyota Extracare 5 let / 250 000 km pro nová i ojetá vozidla.



## NÁHRADNÍ DODÁVKOVÝ AUTOMOBIL

Potřebujete náhradní vozidlo, je-li to vaše v servisu? Naše flotila náhradních užitkových vozů je připravena vám pomoci.\*

# POCIT DOKONALÉHO BEZPEČÍ S TOYOTOU.

## KVALITNÍ SERVIS

Servisní prohlídku vaší Toyoty musíte absolvovat nejméně jednou za rok / každých 15 tis. km u benzínových motorů a 2 roky / 40 tis. km u naftových motorů (podle toho, co nastane dříve)<sup>1</sup>.

## NÍZKÉ NÁKLADY NA ÚDRŽBU

Všechny vozy Toyota jsou navrženy a vyrobeny tak, aby vaše náklady na údržbu byly co nejnižší.

## ORIGINÁLNÍ DÍLY

Váš vůz používá výhradně originální a schválené komponenty, které jsou zárukou typické kvality Toyota.

## KOMPLEXNÍ ZÁRUKA

Na každý nový vůz Toyota se vztahuje tříletá záruka s omezením na 100 tis. km<sup>2</sup>, pokrývající veškeré vady z výroby nebo vady způsobené nesprávnou montáží (platí za podmínek běžného způsobu používání vozidla)<sup>3</sup>.

## ZESÍLENÉ ZABEZPEČENÍ

Komplexní systém zabezpečení Toyota uspěl v pětiminutovém testu odolnosti proti odcizení v přísných zkouškách pojišťovacích ústavů.

## TOYOTA EUROCARE

Vychutnejte si cestování s pocitem bezpečí díky bezplatné asistenční službě Toyota Eurocare ve většině evropských zemích, poskytované po dobu 5 let.

## ORIGINÁLNÍ PRVKY PŘÍSLUŠENSTVÍ

Prvky příslušenství Toyota navrhujeme a vyrábíme stejně pečlivě, kvalitně a pozorně jako samotná vozidla Toyota. Na veškeré prvky příslušenství zakoupené společně s vozidlem se vztahuje tříletá záruka<sup>4</sup>.

Další informace pro váš pocit bezpečí naleznete na: [www.toyota.cz/service-and-accessories/](http://www.toyota.cz/service-and-accessories/)

<sup>1</sup> O podrobnostech servisních prohlídek se informujte u svého prodejce. <sup>2</sup> O podrobnostech záručních podmínek se informujte u svého prodejce. <sup>3</sup> Tříletá záruka na lak bez omezení počtu kilometrů pokrývá vady laku a povrchovou korozi v důsledku výrobních vad. Na každý nový vůz Toyota se vztahuje šestiletá záruka na ochranu proti prerezivění panelů karoserie v důsledku výrobní vady (materiály a zpracování). <sup>4</sup> Detailní podmínky záruky vám sdělí místní prodejce.

\* Po dohodě u vybraných partnerů Toyota.





**Toyota**  
Professional

# PROACE CITY VERSO. OD TOYOTY PROFESSIONAL.

[www.toyota.cz](http://www.toyota.cz)

Všechny informace uvedené v tomto dokumentu jsou v době jeho publikování podle našeho nejlepšího vědomí správné. Podrobné specifikace a prvky výbavy uváděné v této publikaci se mohou upravovat podle podmínek a požadavků místního trhu, a nemusí proto odpovídat modelům dostupným ve vašem regionu. Podrobnosti týkající se specifikací a prvků výbavy ve vašem regionu vám sdělí místní prodejce. • Barva karoserie vozidla se může od fotografií vytištěných v této publikaci mírně lišit. • Čitelnost QR kódů vyobrazených v této publikaci může záviset na používané čtečce. Toyota nenesе žádnou odpovědnost za čitelnost QR kódů nebo značek interaktivního obsahu na některém z vašich zařízení. • Toyota Motor Europe si vyhrazuje právo změnit bez předchozího upozornění jakékoli podrobnosti specifikací a výbavy. • © 2020 by Toyota Motor Europe NV/SA („TME“). • Kopírování této publikace nebo její části bez předchozího písemného souhlasu společnosti Toyota Motor Europe je zakázáno.

Informační listy výrobku pro pneumatiky použité na nových vozech a dodávaných jako příslušenství naleznete na <https://www.toyota.cz/world-of-toyota/povinne-udaje/pneumatiky>.

Detailní údaje o spotřebě a emisích CO<sub>2</sub> naleznete na <https://www.toyota.cz/world-of-toyota/povinne-udaje/emise>.